



**Das Strukturmodell
der Pflegedokumentation
in SENSO® 7**



Entbürokratisierung – ganz praktisch

Wir begleiten Sie bei Entscheidung, Umsetzung und Umstieg.

Vorbereitung

- Strukturmodell – die Entscheidung
- Schulungskonzept der Einrichtung erstellt
- Projektteilnahme und QM-Regelungen angepasst
- Mitarbeiter und Partner informiert

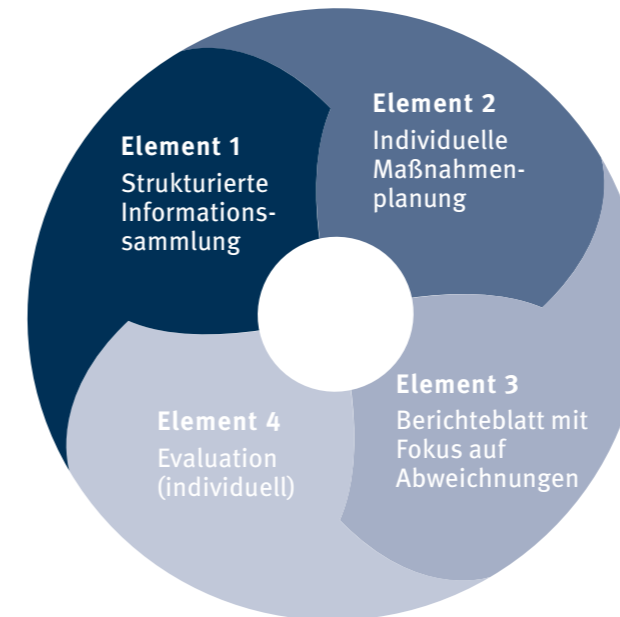
Umsetzung

- SENSO® 7-Update in der verfügbaren Version
- Anpassungen an das Umsetzungskonzept der Einrichtung
- Feinabstimmung

Umstieg

- Daten (z. B. Krohwinkel-Modell) werden übernommen
- Das neue Modell wird bewohnerspezifisch aktiviert
- Schulungen und Praxisbegleitung werden durchgeführt

Die vier Elemente des Strukturmodells



1. Strukturierte Informationssammlung (SIS) als Einstieg in den Pflegeprozess (Element 1)
2. Individuelle Maßnahmenplanung mit den Erkenntnissen aus der SIS (Element 2)
3. Berichteblatt mit der Fokussierung auf Abweichungen aus der Maßnahmenplanung und der SIS (Element 3)
4. Festlegung von Evaluationsdaten aus Erkenntnissen der SIS, der Maßnahmenplanung und des Berichteblatts (Element 4)



Element 1

SIS mit den Kernelementen

- Eigeneinschätzung der pflegebedürftigen Person
- Sechs Themenfelder zur fachlichen Einschätzung
- Matrix für pflegesensitive Risiken und Phänomene

Erfassen Sie in einem personenzentrierten Erstgespräch die SIS mit den Kernelementen ...

... die Eigeneinschätzung des zu Pflegenden

... die pflegfachliche Einschätzung, die biografischen Informationen und den Verständigungsprozess in den sechs Themenfeldern

... die pflegfachliche Einschätzung der individuellen Risiken und Phänomene in der Risikomatrix

Erfassen Sie bei Bedarf in einem personenzentrierten Folgegespräch die SIS mit den Kernelementen ...

... die geänderte Eigeneinschätzung des zu Pflegenden und die aktualisierte pflegfachliche Einschätzung

The screenshot displays the SENSO software interface. At the top, it shows the patient's name 'Abessent, Frida', date of birth '06. 27.03.1903', and room 'Zimmer 1402B'. The main content area is titled 'SIS mit Einschätzung der Risiken und Phänomene' and contains several sections:

- Erstgespräch**: A text field for the initial conversation, dated '20.10.2015 12:29'. It contains a handwritten-style text describing the patient's situation: 'Ich bin seit einiger Zeit sehr alleine, denn meine Schwester und auch mein Bruder sind inzwischen beide gestorben. Mit dem Bruder habe ich oft telefoniert, der lebte in Hannover. Mit meiner Schwester wohnte ich Tür an Tür. Jetzt mag ich einfach nicht mehr, ich habe keine Kraft, die Schmerzen sind lästig und die Medikamente helfen nicht. Nun hab ich mich am linken Bein gestürzt. Die Wunde hat eine junge Schwester zu die Woche verbunden. Sonst bekomme ich Essen auf Platte. Essen kann ich alleine, aber kochen nicht mehr. Dann bin ich gestürzt und aus dem Krankenhaus hier bin ich nun hier gelandet. Ich weiß gar nicht wer sich um meine Wohnung sich kümmert, Gott sei Dank ist Missy nicht mehr da (die Katze). Ich wünsche ich könnte alles noch wie sonst, aber es ist halt nicht mehr.'
- Themenfelder**: Four thematic areas for assessment:
 - Themenfeld 1 - kognitive und kommunikative Fähigkeiten**: Frau A. kann ihre Bedürfnisse und Wünsche gut kommunizieren, sie wirkt nicht eingeschränkt, kann gut Auskunft geben.
 - Themenfeld 2 - Mobilität und Beweglichkeit**: Sturzgefahr aufgrund der Sturzvorgeschichte vorhanden, Mobilität ist nach dem Krankenhausaufenthalt schwach und unsicher, die Mobilität kann sich aber durch die KG verbessern.
 - Themenfeld 3 - krankheitsbezogene Anforderungen und Belastungen**: Frau A. benötigt Unterstützung bei der Medikamentenverwaltung. Wir haben uns darauf geeinigt, dass wir die Medikamenten Vorbereitung und Bestellung übernehmen. Wir werden, sofern nötig auch Ihre Eigenmedikation mitbestimmen. Ansonsten können die Beschwerden die sie ggf. hat klar und deutlich melden.
 - Themenfeld 4 - Selbstversorgung**: Frau A wird bei der Körperpflege grundsätzlich unterstützt. Motivation benötigt sie nicht, sie möchte gepflegt aussehen. Sie möchte ihre Ressourcen erhalten.
- Risikomatrix**: A table for assessing risks and phenomena. The table has columns for 'Dehikubus', 'Sturz', 'Inkontinenz', 'Schmerz', 'Ernährung', and 'Sonstiges anderes'. Each column has sub-columns for 'Häufige Einschätzung' and 'Häufige Einschätzung'. The rows list five categories:
 - kognitive und kommunikative Fähigkeiten
 - Mobilität und Beweglichkeit
 - krankheitsbezogene Anforderungen und Belastungen
 - Selbstversorgung
 - Leben in sozialen Beziehungen

On the right side of the interface, there is a sidebar with the title 'SIS mit Einschätzung der Risiken und Phänomene'. It contains sections for 'Bearbeitungsunterschiede', 'Verständigung', and 'Risikomatrix', providing additional context and instructions for using the assessment tool.

Element 2

Individuelle Maßnahmenplanung auf Grundlage der Erkenntnisse aus der SIS ...

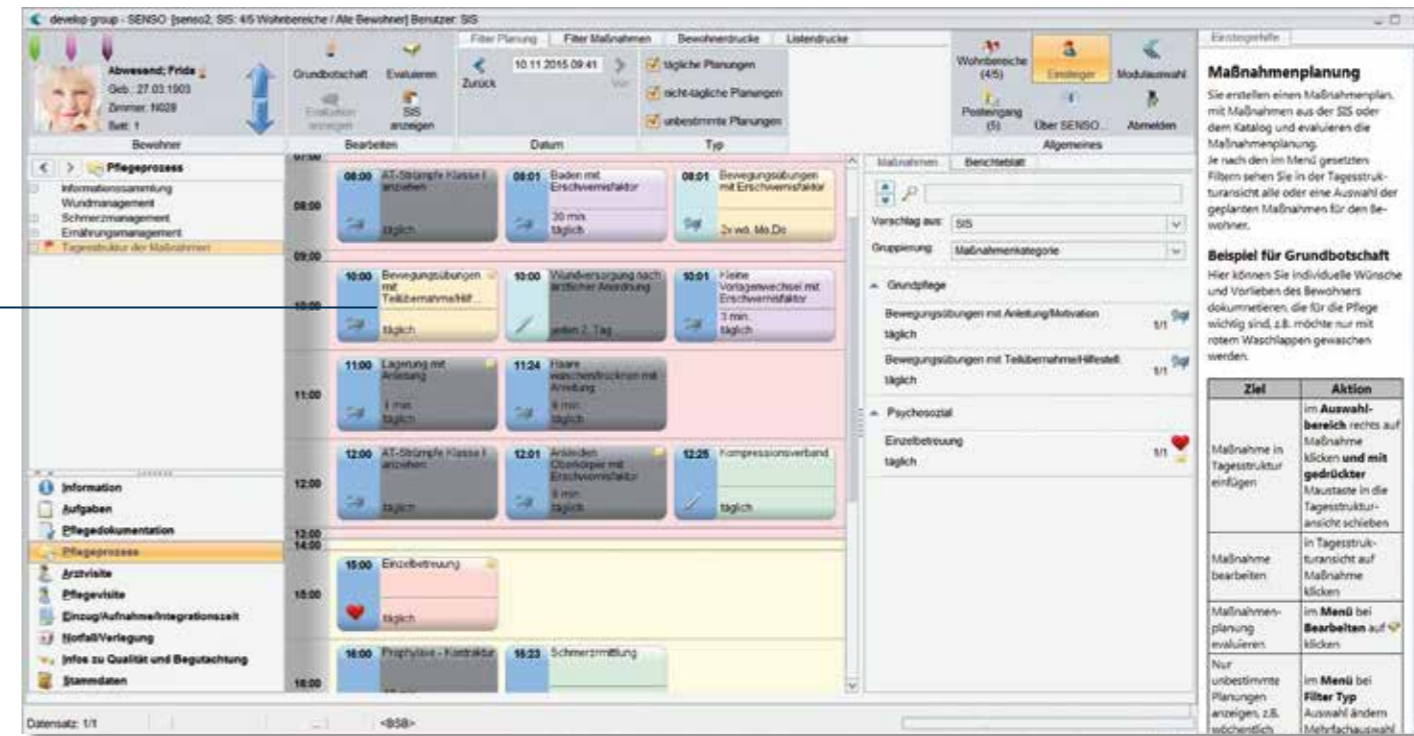
... zu festgelegten Zeiten

... innerhalb von Zeiträumen


... nach Themenfeldern

... oder als Kombination dieser Varianten

Legen Sie die Maßnahmen handlungsleitend fest als Reaktion auf die fachliche Entscheidung unter Berücksichtigung der Wünsche des Bewohners und im Einklang mit dem Verständigungsprozess



The screenshot displays the SENSO software interface for a resident named Frida. The main area shows a calendar view with various activities scheduled throughout the day, such as 'AT-Stühle Klasse I anbieten', 'Baden mit Erschwernsfaktor', and 'Bewegungsübungen mit Erschwernsfaktor'. The right sidebar contains a 'Maßnahmenplanung' (Measure Planning) section with a table of actions and goals.

Ziel	Aktion
Maßnahme in Tagesstruktur einfügen	im Auswahlbereich rechts auf Maßnahme klicken und mit gedrückter Maustaste in die Tagesstrukturansicht schieben
Maßnahme bearbeiten	in Tagesstrukturansicht auf Maßnahme klicken
Maßnahmenplanung evaluieren	im Menü bei Bearbeiten auf  klicken
Nur unbestimmte Planungen anzeigen, z.B. mehrfach	im Menü bei Filter Typ Auswahl ändern (Mehrfachauswahl)

Element 3

Berichteblatt mit Fokussierung auf ...

... Abweichungen von der Maßnahmenplanung

... besondere Ereignisse

Erfassen Sie im Berichteblatt alle Abweichungen, alle besonderen Ereignisse und Änderungen nachvollziehbar und übersichtlich für alle an der Pflege Beteiligten

Berichtsdatum	Hz.	Berichtsart	Bericht	Abw.	Relevant für Schichtübergabe	Erstelldatum
09.11.2015 09:00	GB	ALLO	Zusätzliche Leistung: Wundversorgung nach ärztlicher Anordnung (1-mal) Bemerkung: Verband war stark gerötet.	ja	ja	10.11.2015 09:51
04.11.2015 14:16	GB	MED	Neues Schmerzprotokoll zur Schmerzlokalisation vom 22.10.2015 (j) erfasst Schmerzintensitäten: Ruheschmerz: mäßige Schmerzen (5) Bewegungsschmerz: sehr starke Schmerzen (8) Belastungsschmerz: starke Schmerzen (8) keine Schmerzen (0) Bemerkung:	nein	nein	04.11.2015 14:16
03.11.2015 20:53	GB	MED	Neues Schmerzprotokoll zur Schmerzlokalisation vom 22.10.2015 (j) erfasst Schmerzintensitäten: Ruheschmerz: starke Schmerzen (7) Bewegungsschmerz: sehr starke Schmerzen (9) Belastungsschmerz: keine Schmerzen (0) keine Schmerzen (0) Bemerkung:	nein	nein	03.11.2015 20:53
03.11.2015 20:52	GB	ALLO	Zusätzliche Leistung: Einzelbetreuung (1-mal) Bemerkung: Bewohnerin brauchte nach einem Abräumung Zutritt.	ja	ja	03.11.2015 20:53
03.11.2015 20:40	GB	ABT	Bewohnerin ist nach kurzer Zeit plötzlich wach geworden und sehr laut geredet. Sie scheint schlecht geträumt zu haben. Die Zimmer-Nachbarn hatten geklingelt. Sie hat sich stundenlang nicht beruhigen können. Leider konnte sie auch nicht erklären was tatsächlich Anlass dazu war.	ja	ja	03.11.2015 20:43

Status	Erstellt am	Ersteller	Typ	Aufgabe	Fällig am	Erfolgt am	Erfolgt von
■	03.11.2015 20:40	GB	ABT	Bitte kommende Woche beobachten ob dies wieder passiert			

Ziel	Aktion
Neue Aufgabe erfassen	auf Schaltfläche Neue Aufgabe klicken
Aufgabe als erledigt markieren	auf Schaltfläche Erfolgt klicken
Aufgabe stornieren	auf Schaltfläche Stornieren klicken



Element 4

Evaluation: Festlegung von Evaluationsdaten oder Zeiträumen aus Erkenntnissen ...

... der SIS

... der individuellen Maßnahmenplanung

... der Abweichungen aus dem Berichtsblatt

Evaluieren Sie die Maßnahmenplanung anlassbezogen bei Veränderungen, akuten Situationen und besonderen Ereignissen oder routinemäßig bei stabilen Situationen

Evaluieren Sie dynamisch, fokussiert auf Veränderungen und Abweichungen und in direktem Kontext der Risikoeinschätzung oder bei Beobachtung von Phänomenen mit unklaren Ausgangslagen

Ziel	Aktion
Maßnahme in Tagesstruktur einfügen	im Auswahlbereich rechts auf Maßnahme klicken und mit gedrückter Maustaste in die Tagesstrukturansicht schieben
Maßnahme bearbeiten	in Tagesstrukturansicht auf Maßnahme klicken
Maßnahmenplanung evaluieren	im Menü bei Bearbeiten auf ☺ klicken
Nur unbestimmte Planungen anzeigen, z.B. mehrfach	im Menü bei Planungen anzeigen, z.B. Auswahl ändern / Mehrfachauswahl



Sigma

Gesellschaft für
Systementwicklung und
Datenverarbeitung mbH
Ein Unternehmen der
develop group

Am Weichselgarten 4
91058 Erlangen

t +49 (0) 9131 777 - 30

f +49 (0) 9131 777 - 345

e senso@develop-group.de

www.develop-group.de